


## Jak utworzyć Profil Zaufany w Banku Spółdzielczym w Mielcu?

W celu założenia Profilu Zaufanego w Banku Spółdzielczym w Mielcu należy posiadać dostęp do bankowości internetowej EBO.

Dane Klienta – **numer telefonu oraz adres e-mail muszą być aktualne** w bazie Klientów BS Mielec. Jeżeli dane te nie są aktualne, prosimy o kontakt z Centralą lub Oddziałem Banku.


Założenie profilu zaufanego jest proste, wystarczy krok po kroku wykonać następujące czynności:


1. Za pomocą przeglądarki internetowej otwieramy łącze: <https://pz.gov.pl>
2. Po otwarciu strony klikamy: „Zarejestruj się”



01 **Co to jest Profil Zaufany?**

Profil Zaufany to **bezpłatne narzędzie**, dzięki któremu można załatwiać sprawy urzędowe **online** w serwisach administracji publicznej, **bez wychodzenia z domu**.

 Teraz możesz założyć i potwierdzić Profil Zaufany online za pośrednictwem **bankowości elektronicznej**

 Dodatkowo, możesz założyć Profil Zaufany przez internet i potwierdzić go w **Punkcie Potwierdzającym** ▶

02 **Jak założyć i potwierdzić?**

**24h/7 dni w tygodniu** – Profil Zaufany możesz założyć i potwierdzić w pełni online przy pomocy **zewnętrznego dostawcy tożsamości, np. banku**

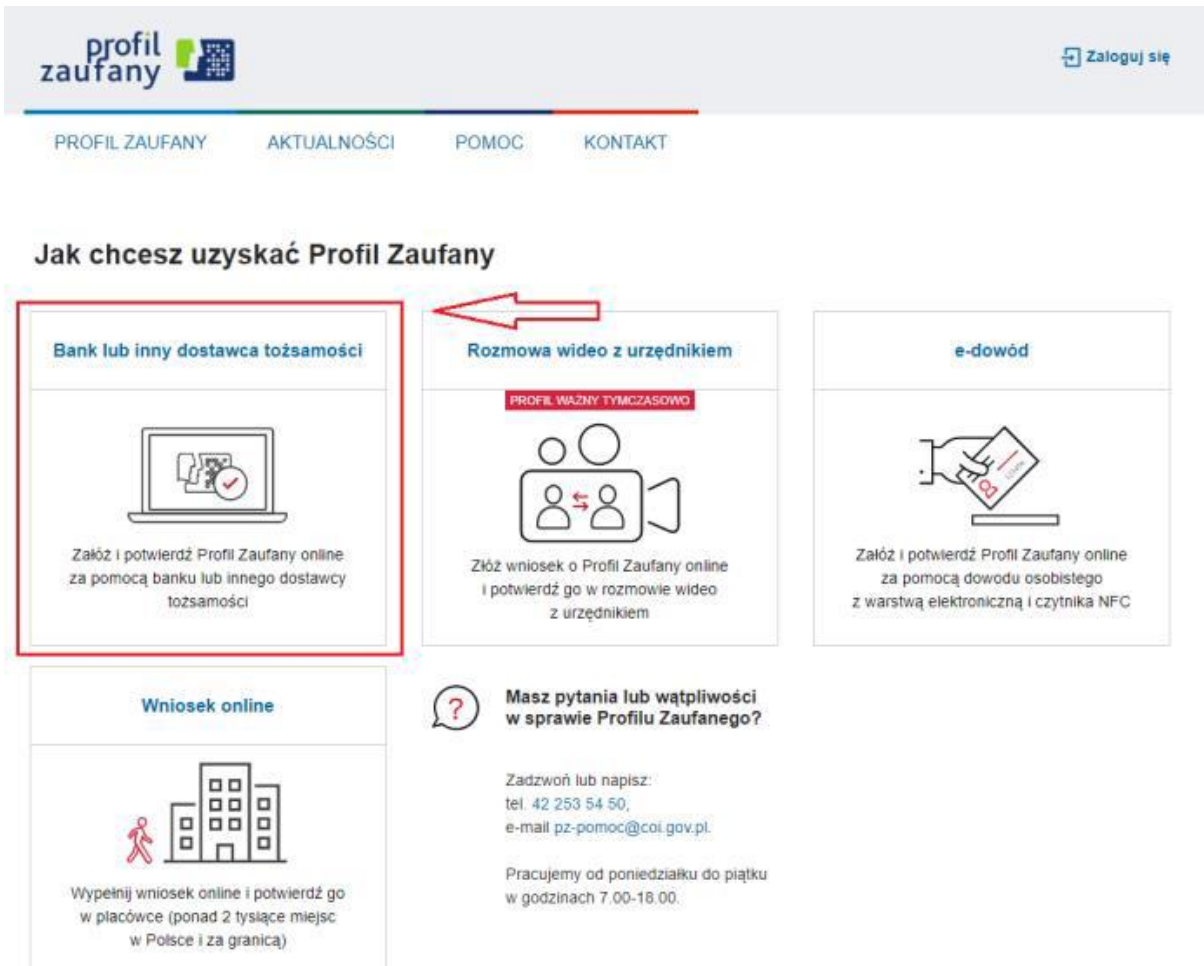
**krok 1** W systemie bankowości elektronicznej twojego banku, **wypełnij formularz o założenie Profilu Zaufanego**

**krok 2** Operację potwierdź **bankowym kodem autoryzacyjnym**. Na Twój adres mailowy otrzymasz potwierdzenie założenia konta

03 **Co mogę załatwić?**

- Zalogować do **Internetowego Konta Pacjenta (IKP)**
- Podpisać **JPK\_VAT**
- Złożyć **wniosek o rejestrację działalności gospodarczej**
- Zgłosić utratę **dokumentu tożsamości**
- Wystąpić o **Europejską Kartę Ubezpieczenia Zdrowotnego**
- Załatwić **sprawy urzędowe** dla swojej **rodziny**: becikowe, świadczenia rodzicielskie, Karta Dużej Rodziny, Świadczenie o Funduszu Alimentacyjnym
- Uzyskać **odpis aktu stanu cywilnego**

3. Na stronie z wyborem sposobu rejestracji Profilu Zaufanego wybieramy: „Bank lub inny dostawca tożsamości”




**profil zaufany** [Zaloguj się](#)

PROFIL ZAUFANY    AKTUALNOŚCI    POMOC    KONTAKT

### Jak chcesz uzyskać Profil Zaufany


**Bank lub inny dostawca tożsamości**



Założ i potwierdź Profil Zaufany online za pomocą banku lub innego dostawcy tożsamości

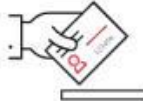
**Rozmowa wideo z urzędnikiem**

**PROFIL WAŻNY TYMCZASOWO**




Złóż wniosek o Profil Zaufany online i potwierdź go w rozmowie wideo z urzędnikiem

**e-dowód**



Założ i potwierdź Profil Zaufany online za pomocą dowodu osobistego z warstwą elektroniczną i czytnika NFC

**Wniosek online**




Wypełnij wniosek online i potwierdź go w placówce (ponad 2 tysiące miejsc w Polsce i za granicą)


**Masz pytania lub wątpliwości w sprawie Profilu Zaufanego?**

Zadzwoń lub napisz:  
tel. 42 253 54 50,  
e-mail [pz-pomoc@coi.gov.pl](mailto:pz-pomoc@coi.gov.pl)

Pracujemy od poniedziałku do piątku w godzinach 7.00-18.00.













4. Na kolejnej stronie wybieramy „Banki Spółdzielcze SGB/Grupa BPS”



Login  Profil Zaufany

**Rejestracja w Profilu Zaufanym** [Zmień sposób rejestracji](#)

Wybierz swojego dostawcę tożsamości

[Przeczytaj, jak przetwarzamy twoje dane](#)


5. Wybieramy **Bank Spółdzielczy w Mielcu** poprzez:

a) Wybranie z listy województwa: „podkarpackie” a następnie z kolejnej listy wybranie „BS Mielec”

lub

b) Wpisanie w pole wyszukiwania kilku liter nazwy np. „miel” i wybranie z wyszukanych Banku Spółdzielczego w Mielcu

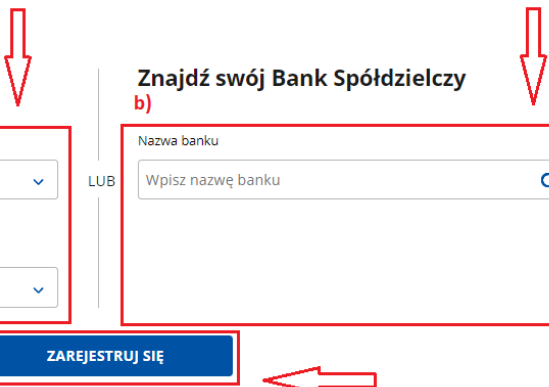
6. Klikamy na przycisk poniżej: „Zarejestruj się”


Login  Profil Zaufany

---

[< Powrót](#)


**Wybierz swój Bank Spółdzielczy**  
a)


Województwo  
Wybierz 

Nazwa banku  
Wybierz 

LUB

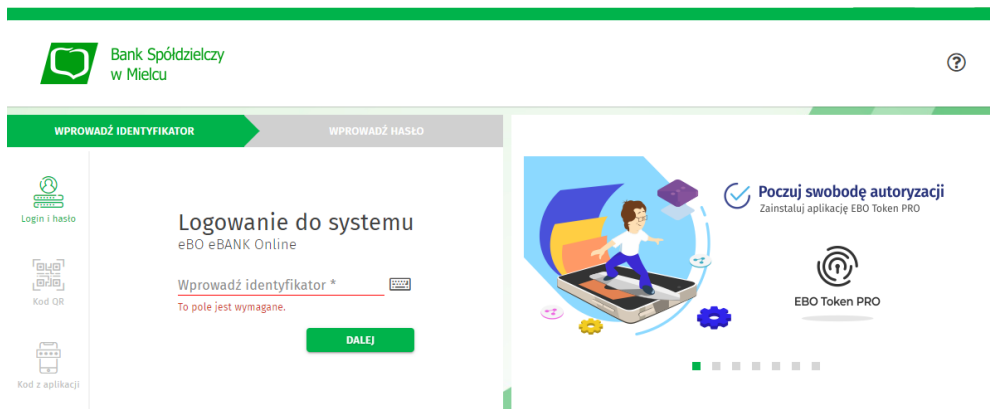
**Znajdź swój Bank Spółdzielczy**  
b)

Nazwa banku  
Wpisz nazwę banku 

**ZAREJESTRUJ SIĘ** 

7. Zostaniemy przeniesieni na stronę Bankowości EBO.

8. Należy się zalogować swoim identyfikatorem i hasłem takimi jak do Bankowości EBO.



The screenshot shows the login interface for the EBO eBANK Online system. At the top left is the Bank Spółdzielczy w Mielcu logo. Below it, there are two tabs: "WPROWADŹ IDENTYFIKATOR" (active) and "WPROWADŹ HASŁO". On the left side, there are three icons representing different login methods: "Login i hasło", "Kod QR", and "Kod z aplikacji". The main area is titled "Logowanie do systemu eBO eBANK Online" and contains a text input field for "Wprowadź identyfikator \*" with a red asterisk and a note "To pole jest wymagane." Below the input field is a green "DALEJ" button. On the right side, there is a graphic illustration of a person using a laptop, with a checkmark and the text "Poczuj swobodę autoryzacji Zainstaluj aplikację EBO Token PRO". Below this is the "EBO Token PRO" logo and a progress indicator consisting of six dots, with the first one filled.

9. Po zalogowaniu wyświetli się nam Formularz wyrażenia zgody na wykorzystanie danych osobowych na potrzeby Profilu Zaufanego – należy sprawdzić poprawność tych danych.

**UDZIELENIE ZGODY**

**Wniosek o wydanie środka identyfikacji elektronicznej i przekazanie danych**

Oświadczam, że:

1. zapoznałam/em się z [Regulaminem](#) i zobowiązuje się przestrzegać jego postanowień,
2. wskazane poniżej moje dane osobowe i teled adresowe są prawidłowe i aktualne,
3. wnioskuję o wydanie mi Środka Identyfikacji Elektronicznej, o którym mowa w powyższym Regulaminie,
4. wyrażam zgodę na przetwarzanie moich danych osobowych przez Bank w celu niezbędnym do świadczenia usługi BPS ID.

Zgodnie z ogólnym rozporządzeniem o ochronie danych (RODO) Bank informuje, że jest administratorem danych osobowych użytkownika wnioskującego o wydanie ŚIE, będzie przetwarzał dane osobowe w zakresie niezbędnym do świadczenia usługi BPS ID, użytkownikowi przysługuje prawo dostępu do danych oraz ich poprawiania a podanie danych jest dobrowolne, lecz niezbędne do świadczenia ww. usługi.

Jednocześnie, w celu skorzystania z usług administracji publicznej, **wyrażam zgodę na:**

1. przekazanie z powyższego środka identyfikacji elektronicznej do **Węzeł Krajowy (Profil Zaufany)** za pośrednictwem Krajowej Izby Rozliczeniowej S.A. z siedzibą w Warszawie moich poniższych danych, w tym potwierdzających moją tożsamość:

Pierwsze imię

Nazwisko

Numer PESEL

Data urodzenia

Adres mailowy

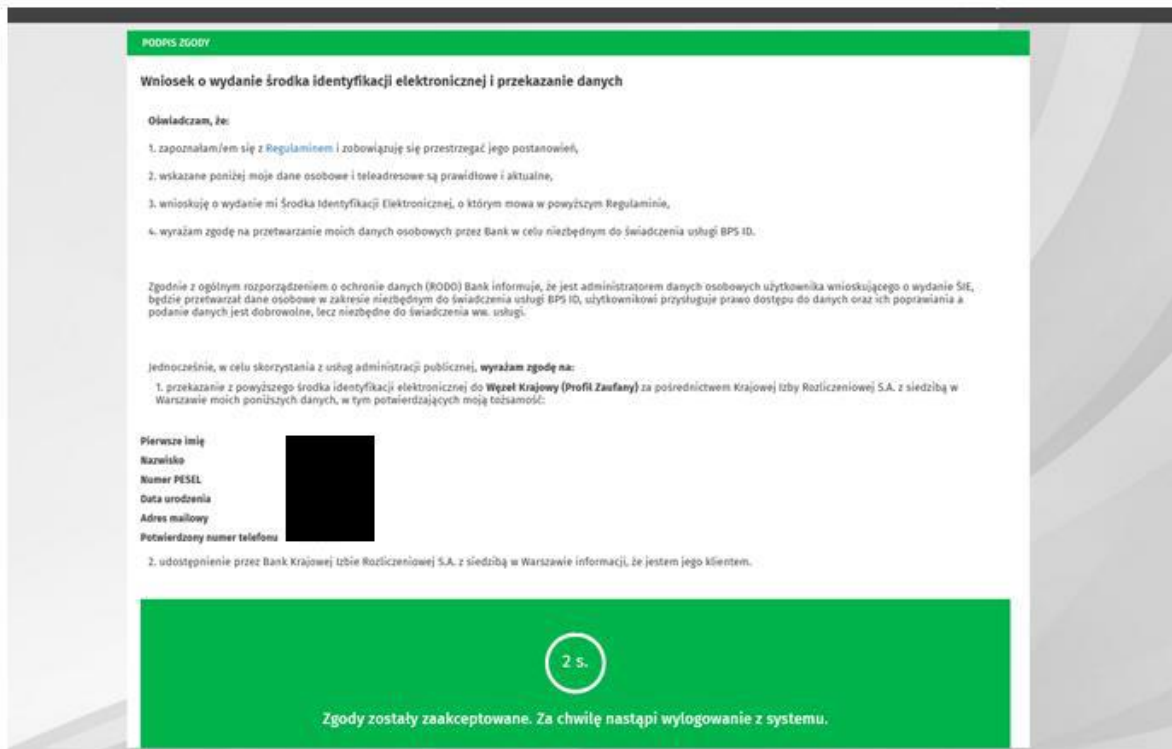
Potwierdzony numer telefonu

2. udostępnienie przez Bank Krajowej Izbie Rozliczeniowej S.A. z siedzibą w Warszawie informacji, że jestem jego klientem.

Należy tu zweryfikować czy w polach „Adres mailowy” oraz „Potwierdzony numer telefonu” widnieją aktualne dane.

**W przypadku, gdy w którymś z tych pól pojawia się napis „BRAK” konieczny jest kontakt telefoniczny z Centralą lub Oddziałem Banku Spółdzielczego w Mielcu. Prosimy w takim wypadku o przerwanie procesu oraz o klikanie w opcję „Wyrażam zgodę”.**

10. Po stwierdzeniu poprawności i zapoznaniu się z regulaminem usługi klikamy „wyrażam zgodę”.



**PODPS ZGODY**

**Wniosek o wydanie środka identyfikacji elektronicznej i przekazanie danych**

**Oświadczam, że:**

1. zapoznałam/ęm się z [Regulaminem](#) i zobowiązuję się przestrzegać jego postanowień,
2. wskazane poniżej moje dane osobowe i teled adresowe są prawidłowe i aktualne,
3. wnioskuję o wydanie mi Środka Identyfikacji Elektronicznej, o którym mowa w powyższym Regulaminie,
4. wyrażam zgodę na przetwarzanie moich danych osobowych przez Bank w celu niezbędnym do świadczenia usługi BPS ID.

Zgodnie z ogólnym rozporządzeniem o ochronie danych (RODO) Bank informuje, że jest administratorem danych osobowych użytkownika wnioskującego o wydanie ŚIE, będzie przetwarzał dane osobowe w zakresie niezbędnym do świadczenia usługi BPS ID, użytkownikowi przysługuje prawo dostępu do danych oraz ich poprawiania a podanie danych jest dobrowolne, lecz niezbędne do świadczenia ww. usługi.

Jednocześnie, w celu skorzystania z usług administracji publicznej, **wyrażam zgodę na:**

1. przekazanie z powyższego środka identyfikacji elektronicznej do **Wzrost Krajowy (Profil Zaufany)** za pośrednictwem Krajowej Izby Rozliczeniowej S.A. z siedzibą w Warszawie moich poniższych danych, w tym potwierdzających moją tożsamość:

Pierwsze imię  
Nazwisko  
Numer PESEL  
Data urodzenia  
Adres mailowy  
Potwierdzony numer telefonu

2. udostępnienie przez Bank Krajowej Izbie Rozliczeniowej S.A. z siedzibą w Warszawie informacji, że jestem jego klientem.

2 s.

Zgody zostały zaakceptowane. Za chwilę nastąpi wylogowanie z systemu.

11. Zostaniemy przeniesieni z powrotem na portal <https://pz.gov.pl>, gdzie utworzony został nasz Profil Zaufany. Od tej pory możemy używać naszego Profilu do załatwiania wielu spraw w Urzędach Administracji Publicznej i Samorządowych.