


Nazwa banku - Bank Spółdzielczy w Mielcu
 Adres siedziby Banku - ulica Lwowska 2, 39-300 Mielec
 Nr kodu bankowego - 91830005

BILANS

w 0,00 zł.

poz.	AKTYWA	Stan na 31.12.2019r.	Stan na 31.12.2018 r.
I.	Kasa, operacje z Bankiem Centralnym	3 572 176.14	3 246 461.58
	1. W rachunku bieżącym	3 572 176.14	3 246 461.58
	2. Rezerwa obowiązkowa	-	-
	3. Inne środki	-	-
II.	Dłużne papiery wartościowe uprawnione do redyskontowania w Banku Centralnym	-	-
III.	Należności od sektora finansowego	65 182 089.31	48 008 509.10
	1. W rachunku bieżącym	22 754 103.23	18 593 173.96
	2. Terminowe	42 427 986.08	29 415 335.14
IV.	Należności od sektora niefinansowego	82 375 784.56	74 817 150.90
	1. W rachunku bieżącym	3 700 651.15	5 762 962.34
	2. Terminowe	78 675 133.41	69 054 188.56
V.	Należności od sektora budżetowego	19 719 829.73	16 564 711.74
	1. W rachunku bieżącym	7 621.20	10 827.36
	2. Terminowe	19 712 208.53	16 553 884.38
VI.	Należności z tytułu zakupionych papierów wartościowych z otrzymanym przyrzeczeniem odkupu	-	-
VII.	Dłużne papiery wartościowe	31 550 353.12	33 213 947.73
	1. Banków	21 538 227.57	23 216 178.66
	2. Budżetu Państwa i budżetów terenowych	10 012 125.55	9 997 769.07
	3. Pozostałe	-	-
VIII.	Udziały lub akcje w jednostkach zależnych	-	-
	1. W instytucjach finansowych	-	-
	2. W pozostałych jednostkach	-	-
IX.	Udziały lub akcje w jednostkach współzależnych	-	-
	1. W instytucjach finansowych	-	-
	2. W pozostałych jednostkach	-	-
X.	Udziały lub akcje w jednostkach stowarzyszonych	-	-
	1. W instytucjach finansowych	-	-
	2. W pozostałych jednostkach	-	-
XI.	Udziały lub akcje w innych jednostkach	2 294 521.30	2 463 233.80
	1. W instytucjach finansowych	2 294 521.30	2 463 233.80
	2. W pozostałych jednostkach	-	-
XII.	Pozostałe papiery wartościowe i inne aktywa finansowe	-	-
XIII.	Wartości niematerialne i prawne,	37 743.35	31 642.06
	w tym:- wartość firmy	-	-
XIV.	Rzeczowe aktywa trwałe	2 423 059.67	2 404 683.20
XV.	Inne aktywa	363 665.00	622 807.25
	1. Przejęte aktywa - do zbycia	-	-
	2. Pozostałe	363 665.00	622 807.25
XVI.	Rozliczenia międzyokresowe	314 669.00	314 693.00
	1. Aktywa z tytułu odroczonego podatku dochodowego	314 669.00	314 693.00
	2. Pozostałe rozliczenia międzyokresowe	-	-
XVII.	Należne wpłaty na kapitał (fundusz) podstawowy	-	-
XVIII.	Akcje własne	-	-
	AKTYWA RAZEM	207 833 891.18	181 687 840.36

Osoba, której powierzono prowadzenie ksiąg rachunkowych:
 Janina Kozioł



 (pieczęć i podpis)

Zarząd Banku :

Prezes Zarządu Józef Dąbrowski
 Wiceprezes Prezes Zarządu Urszula Ciechońska
 Członek Zarządu Józefa Burghardt
 Członek Zarządu Dorota Bajor


Mielec, 16-06-2020

Nazwa banku - Bank Spółdzielczy w Mielcu
 Adres siedziby Banku - ulica Lwowska 2, 39-300 Mielec
 Nr kodu bankowego - 91830005

w 0,00 zł.

poz.	PASYWA	Stan na 31.12.2019r.	Stan na 31.12.2018 r.
I.	Zobowiązania wobec Banku Centralnego	-	-
II.	Zobowiązania wobec sektora finansowego	-	-
	1. W rachunku bieżącym	-	-
	2. Terminowe	-	-
III.	Zobowiązania wobec sektora niefinansowego	176 221 728.68	153 631 686.41
	1. Rachunki oszczędnościowe, w tym:	123 905 245.94	107 054 715.42
	a) bieżące	56 165 329.35	42 872 143.68
	b) terminowe	67 739 916.59	64 182 571.74
	2. Pozostałe, w tym:	52 316 482.74	46 576 970.99
	a) bieżące	49 658 601.49	44 031 556.88
	b) terminowe	2 657 881.25	2 545 414.11
IV.	Zobowiązania wobec sektora budżetowego	12 642 959.89	10 380 668.89
	1. Bieżące	12 496 853.13	9 828 309.75
	2. Terminowe	146 106.76	552 359.14
V.	Zobowiązania z tytułu sprzedanych papierów wartościowych z udzielonym przyrzeczeniem odkupu	-	-
VI.	Zobowiązania z tytułu emisji dłużnych papierów wartościowych	-	-
VII.	Inne zobowiązania z tytułu instrumentów finansowych	-	-
VIII.	Fundusze specjalne i inne zobowiązania	1 161 667.53	242 562.09
IX.	Koszty i przychody rozliczane w czasie	11 379.17	8 686.60
	1. Rozliczenia międzyokresowe kosztów	450.00	581.00
	2. Ujemna wartość firmy	-	-
	3. Pozostałe rozliczenia międzyokresowe przychodów	10 929.17	8 105.60
X.	Rezerwy	318 657.60	448 356.11
	1. Rezerwa z tytułu odroczonego podatku dochodowego	121 898.00	110 597.00
	2. Pozostałe rezerwy	196 759.60	337 759.11
XI.	Zobowiązania podporządkowane	-	-
XII.	Kapitał (fundusz) podstawowy	268 700.00	269 800.00
XIII.	Kapitał (fundusz) zapasowy	16 318 857.67	15 948 127.35
XIV.	Kapitał (fundusz) z aktualizacji wyceny	387 252.59	387 252.59
XV.	Pozostałe kapitały (fundusze) rezerwowe	-	-
	1. Fundusz ogólnego ryzyka bankowego	-	-
	2. Pozostałe	-	-
XVI.	Zysk (strata) z lat ubiegłych	-	-
XVII.	Zysk (strata) netto	502 688.05	370 700.32
XVIII.	Odpisy z zysku netto w ciągu roku obrotowego (wielkość ujemna)	-	-
	PASYWA RAZEM	207 833 891.18	181 687 840.36
	Współczynnik wypłacalności	16.98	15.30

Osoba, której powierzono prowadzenie ksiąg rachunkowych:
 Janina Kozioł



 (pieczęć i podpis)

Zarząd Banku :

Prezes Zarządu Józef Dąbrowski
 Wiceprezes Prezes Zarządu Urszula Ciechońska
 Członek Zarządu Józefa Burghardt
 Członek Zarządu Dorota Bajor

Mielec, 16-06-2020


Nazwa banku - Bank Spółdzielczy w Mielcu
Adres siedziby Banku - ulica Lwowska 2, 39-300 Mielec
Nr kodu bankowego - 91830005

POZYCJE POZABILANSOWE




w 0,00 zł.

poz.	Wyszczególnienie:	Stan na 31.12.2019r.	Stan na 31.12.2018 r.
I.	Zobowiązania warunkowe udzielone i otrzymane	7 307 290.31	8 954 487.06
	1. Zobowiązania udzielone:	7 307 290.31	8 954 487.06
	a) finansowe	7 039 679.96	8 596 876.71
	b) gwarancyjne	267 610.35	357 610.35
	2. Zobowiązania otrzymane:	-	-
	a) finansowe	-	-
	b) gwarancyjne	-	-
II.	Zobowiązania związane z realizacją operacji kupna / sprzedaży	-	-
III.	Pozostałe	61 622 225.98	55 030 216.59

Osoba, której powierzono prowadzenie ksiąg rachunkowych:
Janina Koziół


.....
(pieczęć i podpis)

Zarząd Banku :

Prezes Zarządu Józef Dąbrowski 
Wiceprezes Prezes Zarządu Urszula Ciechońska 
Członek Zarządu Józefa Burghardt
Członek Zarządu Dorota Bajor 

Mielec, 16-06-2020

Nazwa banku - Bank Spółdzielczy w Mielcu
 Adres siedziby Banku - ulica Lwowska 2, 39-300 Mielec
 Nr kodu bankowego - 91830005

RACHUNEK ZYSKÓW I STRAT

w 0,00 zł.

poz.	Wyszczególnienie:	za 2019 r.	za 2018 r.
I.	Przychody z tytułu odsetek	5 886 836.22	5 481 598.44
	1. Od sektora finansowego	779 383.06	665 202.88
	2. Od sektora niefinansowego	4 321 215.70	4 120 742.93
	3. Od sektora budżetowego	512 764.60	391 327.96
	4. Z papierów wartościowych o stałej kwocie dochodu	273 472.86	304 324.67
II.	Koszty odsetek	880 938.15	831 850.75
	1. Od sektora finansowego	612.20	-
	2. Od sektora niefinansowego	872 279.25	823 711.79
	3. Od sektora budżetowego	8 046.70	8 138.96
III.	Wynik z tytułu odsetek (I-II)	5 005 898.07	4 649 747.69
IV.	Przychody z tytułu prowizji	2 065 893.37	2 069 231.18
V.	Koszty prowizji	210 629.06	194 344.23
VI.	Wynik z tytułu prowizji (IV-V)	1 855 264.31	1 874 886.95
VII.	Przychody z udziałów lub akcji, pozostałych papierów wartościowych i innych instrumentów finansowych o zmiennej kwocie dochodu	196 406.48	204 808.89
	1. Od jednostek zależnych	-	-
	2. Od jednostek współzależnych	-	-
	3. Od jednostek stowarzyszonych	-	-
	4. Od pozostałych jednostek	196 406.48	204 808.89
VIII.	Wynik operacji finansowych	-	-
	1. Papierami wartościowymi i innymi instrumentami finansowymi	-	-
	2. Pozostałych	-	-
IX.	Wynik z pozycji wymiany	34 990.70	32 378.42
X.	Wynik na działalności bankowej	7 092 559.56	6 761 821.95
XI.	Pozostałe przychody operacyjne	659 108.59	93 267.81
XII.	Pozostałe koszty operacyjne	172 472.89	78 317.63
XIII.	Koszty działania banku	5 624 595.29	5 566 354.72
	1. Wynagrodzenia	3 639 066.65	3 604 694.64
	2. Ubezpieczenia i inne świadczenia	771 457.98	736 726.30
	3. Inne	1 214 070.66	1 224 933.78
XIV.	Amortyzacja środków trwałych oraz wartości niematerialnych i prawnych	205 689.38	211 500.36
XV.	Odpisy na rezerwy i aktualizacja wartości	1 281 451.25	838 888.44
	1. Odpisy na rezerwy celowe i na ogólne ryzyko bankowe	931 451.25	838 888.44
	2. Aktualizacja wartości aktywów finansowych	350 000.00	-
XVI.	Rozwiązanie rezerw i aktualizacja wartości	328 259.71	442 713.71
	1. Rozwiązanie rezerw celowych i rezerw na ogólne ryzyko bankowe	328 259.71	442 713.71
	2. Aktualizacja wartości aktywów finansowych	-	-
XVII.	Różnica wartości rezerw i aktualizacji (XV-XVI)	953 191.54	396 174.73
XVIII.	Wynik działalności operacyjnej	795 719.05	602 742.32
XIX.	Wynik operacji nadzwyczajnych	-	-
	1. Zyski nadzwyczajne	-	-
	2. Straty nadzwyczajne	-	-
XX.	Zysk (strata) brutto	795 719.05	602 742.32
XXI.	Podatek dochodowy	293 031.00	232 042.00
XXII.	Pozostałe obowiązkowe zmniejszenie zysku (zwiększenie straty)	-	-
XXIII.	Zysk (strata) netto	502 688.05	370 700.32

Osoba, której powierzono prowadzenie ksiąg rachunkowych:

Janina Kozioł

(pieczęć i podpis)

Zarząd Banku :

Prezes Zarządu Józef Dąbrowski
 Wiceprezes Prezes Zarządu Urszula Ciechońska
 Członek Zarządu Józefa Burghardt
 Członek Zarządu Dorota Bajor

Mielec, 16-06-2020

Nazwa banku - Bank Spółdzielczy w Mielcu
 Adres siedziby Banku - ulica Lwowska 2, 39-300 Mielec
 Nr kodu bankowego - 91830005

ZESTAWIENIE ZMIAN W KAPITALE WŁASNYM

w 0,00 zł.

poz.	Wyszczególnienie:	za 2019 r.	za 2018 r.
I.	Kapitał własny na początek okresu (BO)	16 975 880.26	16 604 639.94
	-korekty błędów podstawowych	-	-
II.	Kapitał własny na początek okresu (BO), po korektach	16 975 880.26	16 604 639.94
	1. Kapitał (fundusz) podstawowy na początek okresu	269 800.00	269 500.00
	1.1.Zmiany kapitału (funduszu) podstawowego	1 100.00	300.00
	a) zwiększenia (z tytułu)	100.00	1 000.00
	- z dywidendy	-	-
	- wpłat udziałów	-	-
	- wpłat nowych członków	100.00	1 000.00
	-	-	-
	b) zmniejszenia (z tytułu)	1 200.00	700.00
	- wypowiedzenie udziałów przez członków	1 200.00	700.00
	- śmierć członków	-	-
	- rezygnacja z członkostwa	-	-
	1.2.Kapitał (fundusz) podstawowy na koniec okresu	268 700.00	269 800.00
	2. Kapitał (fundusz) zapasowy na początek okresu	15 948 127.35	15 518 100.72
	2.1.Zmiany kapitału (funduszu) zapasowego	370 730.32	430 026.63
	a) zwiększenia (z tytułu)	370 730.32	430 026.63
	- przebiegowania z funduszu ogólnego ryzyka	-	-
	- podziału zysku (ustawowo)	-	-
	- podziału zysku (ponad wymaganą ustawowo minimalną wartość)	370 700.32	429 786.63
	- wpłat wpisowego	30.00	240.00
	- likwidacji środków trwałych z fund.aktualizacji	-	-
	-	-	-
	b) zmniejszenia (z tytułu)	-	-
	- pokrycia straty	-	-
	-	-	-
	2.2.Kapitał (fundusz) zapasowy na koniec okresu	16 318 857.67	15 948 127.35
	3. Kapitał (fundusz) z aktualizacji wyceny na początek okresu	387 252.59	387 252.59
	3.1.Zmiany kapitału (funduszu) z aktualizacji wyceny	-	-
	a) zwiększenie (z tytułu)	-	-
	- wycena obligacji dostępnych do sprzedaży	-	-
	-	-	-
	b) zmniejszenie (z tytułu)	-	-
	- zlikwidowania śr.trwałych objętych aktualizacją	-	-
	- wycena obligacji dostępnych do sprzedaży	-	-
	3.2.Kapitał (fundusz) z aktualizacji wyceny na koniec okresu	387 252.59	387 252.59
	4. Fundusz ogólnego ryzyka bankowego na początek okresu	-	-
	4.1.Zmiany funduszu ogólnego ryzyka bankowego	-	-
	a) zwiększenie (z tytułu)	-	-
	- z podziału zysku	-	-
	-	-	-
	b) zmniejszenie (z tytułu)	-	-
	- przebiegowania na fundusz zasobowy	-	-
	-	-	-
	4.2.Fundusz ogólnego ryzyka bankowego na koniec okresu	-	-

ML

Prez J B

w 0,00 zł.

poz.	Wyszczególnienie:	za 2019 r.	za 2018 r.
	5. Pozostałe kapitały (fundusze) rezerwowe na początek okresu	-	-
	5.1. Zmiany pozostałych kapitałów (funduszy) rezerwowych	-	-
	a) zwiększenie (z tytułu)	-	-
	-		
	-		
	b) zmniejszenie (z tytułu)	-	-
	- z przeksięgowania funduszu rezerwowego		
	-		
	5.2. Pozostałe kapitały (fundusze) rezerwowe na koniec okresu	-	-
	6. Zysk (strata) z lat ubiegłych na początek okresu	370 700.32	429 786.63
	6.1. Zysk z lat ubiegłych na początek okresu	370 700.32	429 786.63
	-korekty błędów podstawowych	-	-
	6.2. Zysk z lat ubiegłych na początek okresu, po korektach	370 700.32	429 786.63
	6.3. Zmiana zysku z lat ubiegłych	- 370 700.32	- 429 786.63
	a) zwiększenie (z tytułu)	-	-
	- zysk z lat ubiegłych		
	-		
	b) zmniejszenie (z tytułu)	370 700.32	429 786.63
	- przekazanie zysku na fundusz zasobowy	370 700.32	429 786.63
	- przekazania zysku na dywidendę	-	-
	- przekazanie zysku na fundusz ogólnego ryzyka	-	-
	- przekazanie zysku na fundusz do dyspozycji RN i Zarządu	-	-
	- przeznaczenie zysku na ZFŚS	-	-
	- przekazanie zysku na fundusz nagród	-	-
	6.4. Zysk z lat ubiegłych na koniec okresu	-	-
	6.5. Strata z lat ubiegłych na początek okresu	-	-
	-korekty błędów podstawowych	-	-
	6.6. Strata z lat ubiegłych na początek okresu, po korektach	-	-
	6.7. Zmiana straty z lat ubiegłych	-	-
	a) zwiększenie (z tytułu)	-	-
	- przeniesienia straty z lat ubiegłych do pokrycia		
	-		
	b) zmniejszenie (z tytułu)	-	-
	- pokrycie str. z F.Zasob.		
	-		
	6.8. Strata z lat ubiegłych na koniec okresu	-	-
	6.9. Zysk (strata) z lat ubiegłych na koniec okresu	-	-
	7. Wynik netto	502 688.05	370 700.32
	a) zysk netto	502 688.05	370 700.32
	b) strata netto	-	-
	c) odpisy z zysku	-	-
III.	Kapitał własny na koniec okresu (BZ)	17 477 498.31	16 975 880.26
IV.	Kapitał własny po uwzględnieniu proponowanego podziału zysku (pokrycia straty)	17 477 498.31	16 975 880.26

Osoba, której powierzono prowadzenie ksiąg rachunkowych:

Janina Koziół



(pieczęć i podpis)
 Mielec, 16-06-2020

Zarząd Banku :

Prezes Zarządu Józef Dąbrowski
 Wiceprezes Prezes Zarządu Urszula Ciechońska
 Członek Zarządu Józefa Burghardt
 Członek Zarządu Dorota Bajor



Nazwa banku - Bank Spółdzielczy w Mielcu
 Adres siedziby Banku - ulica Lwowska 2, 39-300 Mielec
 Nr kodu bankowego - 91830005

RACHUNEK PRZEPLYWÓW PIENIĘŻNYCH
 (metoda pośrednia)

w 0,00 zł.

poz.	Wyszczególnienie:	za 2019 r.	za 2018 r.
A	Przeplwy środków pieniężnych z działalności operacyjnej	4 549 168.47	2 718 783.75
I.	Zysk (strata) netto	502 688.05	370 700.32
II.	Korekty razem:	4 046 480.42	2 348 083.43
1.	Amortyzacja	205 689.38	211 500.36
2.	Zyski (straty) z tytułu różnic kursowych	-	-
3.	Odsetki i udziały w zyskach (dywidendy)	-	-
4.	Zysk (strata) z działalności inwestycyjnej	-	-
5.	Zmiana stanu rezerw	- 129 698.51	11 073.40
6.	Zmiana stanu dłużnych papierów wartościowych	1 663 594.61	- 187 810.20
7.	Zmiana stanu należności od sektora finansowego	- 13 012 650.94	917 947.70
8.	Zmiana stanu należności od sektora niefinansowego i sektora budżetowego	- 10 713 751.65	- 10 009 325.10
9.	Zmiana stanu należności z tytułu zakupionych papierów wartościowych z otrzymanym przyrzeczeniem odkupu	-	-
10.	Zmiana stanu udziałów lub akcji, pozostałych papierów wartościowych i innych aktywów finansowych (handlowych)	-	-
11.	Zmiana stanu zobowiązań wobec sektora finansowego	-	-
12.	Zmiana stanu zobowiązań wobec sektora niefinansowego i sektora budżetowego	24 852 333.27	12 759 172.74
13.	Zmiana stanu zobowiązań z tytułu sprzedanych papierów wartościowych z udzielonym przyrzeczeniem odkupu	-	-
14.	Zmiana stanu zobowiązań z tytułu papierów wartościowych	-	-
15.	Zmiana stanu innych zobowiązań	919 105.44	- 939 604.05
16.	Zmiana stanu rozliczeń międzyokresowych	- 107.00	16 754.00
17.	Zmiana stanu rozliczeń międzyokresowych przychodów	2 823.57	- 24 271.17
18.	Inne korekty	259 142.25	- 407 354.25
III.	Przeplwy pieniężne netto z działalności operacyjnej (I-II)	4 549 168.47	2 718 783.75
B	Przeplwy środków pieniężnych z działalności inwestycyjnej	- 411 454.64	- 1 466 839.64
I.	Wpływy	-	-
1.	Zbycie udziałów lub akcji w jednostkach zależnych	-	-
2.	Zbycie udziałów lub akcji w jednostkach współzależnych	-	-
3.	Zbycie udziałów lub akcji w jednostkach stowarzyszonych	-	-
4.	Zbycie udziałów lub akcji w innych jednostkach, pozostałych papierów wartościowych i innych aktywów finansowych (lokacyjnych)	-	-
5.	Zbycie wartości niematerialnych i prawnych oraz rzeczowych aktywów trwałych	-	-
6.	Inne wpływy inwestycyjne	-	-
II.	Wydatki	411 454.64	1 466 839.64
1.	Nabycie udziałów lub akcji w jednostkach zależnych	-	-
2.	Nabycie udziałów lub akcji w jednostkach współzależnych	-	-
3.	Nabycie udziałów lub akcji w jednostkach stowarzyszonych	-	-
4.	Nabycie udziałów lub akcji w innych jednostkach, pozostałych papierów wartościowych i innych aktywów finansowych (lokacyjnych)	181 287.50	1 400 000.00
5.	Nabycie wartości niematerialnych i prawnych oraz rzeczowych aktywów trwałych	230 167.14	66 839.64
6.	Inne wydatki inwestycyjne	-	-
III.	Przeplwy pieniężne netto z działalności inwestycyjnej (I-II)	- 411 454.64	- 1 466 839.64

OK

Boja



poz.	Wyszczególnienie:	za 2019 r.	za 2018 r.
C.	Przeplwy środków pieniężnych z działalności finansowej	348 930.00	540.00
I.	Wpływy	130.00	1 240.00
1.	Zaciągnięcie długoterminowych kredytów od innych banków	-	-
2.	Zaciągnięcie długoterminowych pożyczek od innych niż banki instytucji finansowych	-	-
3.	Emisja dłużnych papierów wartościowych dla innych instytucji finansowych	-	-
4.	Zwiększenie stanu zobowiązań podporządkowanych	-	-
5.	Wpływy netto z emisji akcji i dopłat do kapitału	100.00	1 000.00
6.	Inne wpływy finansowe	30.00	240.00
II.	Wydatki	348 800.00	700.00
1.	Splaty długoterminowych kredytów na rzecz innych banków	-	-
2.	Splaty długoterminowych pożyczek na rzecz innych niż banki instytucji finansowych	-	-
3.	Wykup dłużnych papierów wartościowych od innych instytucji finansowych	-	-
4.	Z tytułu innych zobowiązań finansowych	-	-
5.	Płatności zobowiązań z tytułu umów leasingu finansowego	-	-
6.	Zmniejszenie stanu zobowiązań podporządkowanych	-	-
7.	Dywidendy i inne wypłaty na rzecz właścicieli	1 200.00	700.00
8.	Inne, niż wypłaty na rzecz właścicieli, wydatki z tytułu podziału zysku	-	-
9.	Nabycie akcji własnych	-	-
10.	Inne wydatki finansowe	350 000.00	-
III.	Przeplwy pieniężne netto z działalności finansowej (I-II)	348 930.00	540.00
D.	Przeplwy pieniężne netto, razem (A.III±B.III±C.III)	4 486 643.83	1 252 484.11
E.	Bilansowa zmiana stanu środków pieniężnych, w tym :	4 486 643.83	1 252 484.11
	-zmiana stanu środków pieniężnych z tytułu różnic kursowych		
F.	Srodki pieniężne na początek okresu	21 839 635.54	20 587 151.43
G.	Srodki pieniężne na koniec okresu (F±D), w tym:	26 326 279.37	21 839 635.54
	-o ograniczonej możliwości dysponowania	21 625 475.02	18 058 600.31

Osoba, której powierzono prowadzenie ksiąg rachunkowych:

Janina Koziół

Zarząd Banku :

Prezes Zarządu Józef Dąbrowski
 Wiceprezes Prezes Zarządu Urszula Ciechońska
 Członek Zarządu Józefa Burghardt
 Członek Zarządu Dorota Bajor

(pieczęć i podpis)

Mielec, 16-06-2020